

# Disney Princess Snow White and the Seven Dwarfs

Age 3+  
Age : 3 ans et plus  
Alter: 3+  
Leeftijd: 3+

## Blanche-Neige • Schneewittchen • Sneeuwitje

(UK) Snow White Portrait  
Playset

(F) Ensemble de jeu du portrait  
de Blanche-Neige

(D) Schneewittchen Spielset

(NL) Sneeuwitje Speelset

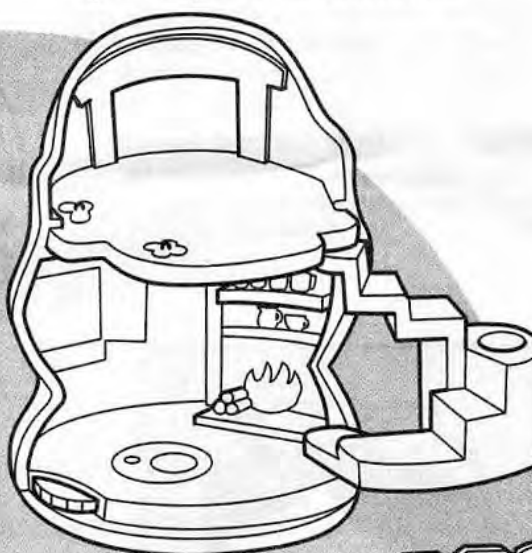
Thank you for choosing this Disney Princess toy!  
For maximum play value, be sure to read and  
follow instructions.

Wir freuen uns, daß Sie sich für dieses  
Prinzessinnen-Spielzeug von Disney entschieden haben!  
Für maximalen Spielspaß lesen und befolgen Sie bitte  
die Anweisungen.

Merci d'avoir choisi ce jouet de Princesse Disney!  
Pour tirer un maximum de plaisir, lis et suis bien  
les instructions.

Fijn dat u gekozen heeft voor deze Disney Princess  
Speelset!  
Lees de onderstaande instructies, zodat uw kind  
optimaal plezier van de set heeft.

Includes:  
Contient :  
Enthält:  
Inhoud:



Skirt Une jupe  
Rock Rok



Snow White  
Blanche-Neige  
Schneewittchen  
Sneeuwitje

Broom  
Balai  
Besen  
Bezem



Cooking pot  
Marmite  
Kochtopf  
Kookpot



Sink  
Évier  
Waschbecken  
Gootsteen

Beds  
Lits  
Betten  
Dwergenbedjes


Cups & Table  
Tasses et Table  
Tassen und Tisch  
Kopjes en Tafel



Bucket  
Recipient  
Eimer  
Emmer




Candle  
Bougie  
Kerze  
Kandelaar




Locket Un médaillon  
Medaillon Medaillon

**To open the Playset** Pour ouvrir l'ensemble de jeu  
**Öffnen des Spielsets** De spelset openen



Press on each side of the front of the Playset to release the catches.  
 Drücke auf jede Seite der Vorderseite des Spielsets, damit sich die Verschlüsse lösen.

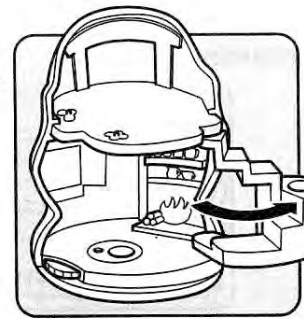
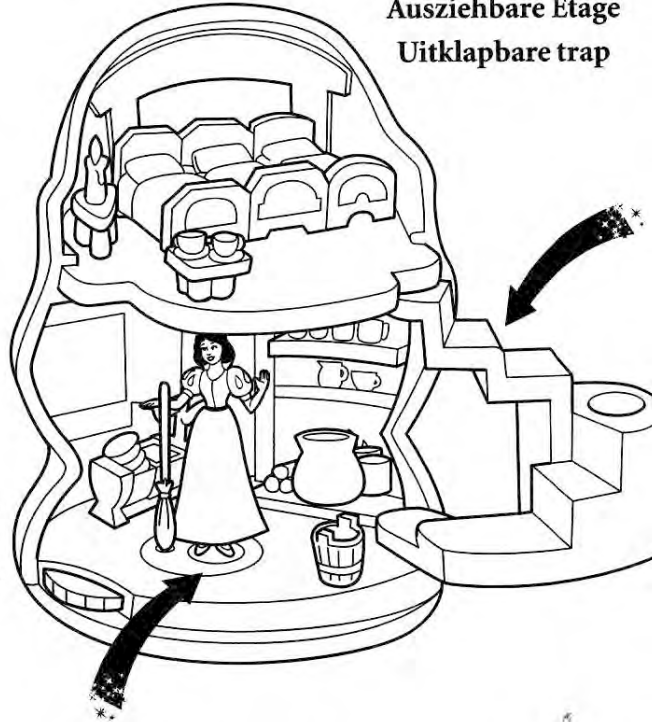
Appuie sur chaque côté du couvercle de l'ensemble de jeu pour dégager les loquets.  
 Druk aan beide kanten op de voorkant van de spelset om de vergrendeling los te maken.



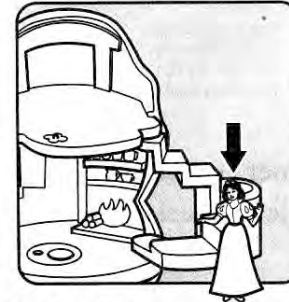
Pull the front out and up to remove.  
 Entferne die Vorderseite, indem du sie heraus und nach oben ziehst.

Tire le couvercle vers l'extérieur puis vers le haut pour le retirer.  
 Trek de voorkant omhoog en naar buiten om te verwijderen.

**Fold-out Stair Feature**  
**Plier hors la caractéristique d'escalier**  
**Ausziehbare Etage**  
**Uitklapbare trap**

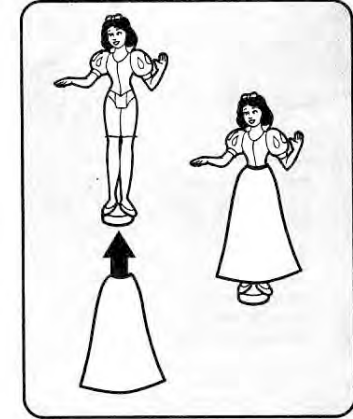


Rotate out stairs. Fais tourner les escaliers.  
 Fahre die Treppen heraus. Draai de trap naar buiten.



Place Snow White as she goes up or down the stairs.  
 Stelle Schneewittchen auf die Treppen.  
 Place Blanche-Neige en haut ou en bas des escaliers.  
 Sneeuwwitje kan via de trap naar boven en naar beneden.

**Dressing Snow White** Habille Blanche Neige  
**Schneewittchen anziehen** Sneeuwwitje aankleden



Dress Snow White in her skirt.  
 Zieh Schneewittchen ihren Rock an.

Habille Blanche-Neige en lui mettant sa jupe.  
 Trek haar mooie rok aan.

**Twirling Snow White Feature**  
**Schneewittchen Dreh-Funktion**



Place Snow White and broom in the holes as shown.  
 Stelle Schneewittchen und ihren Besen in die Löcher, wie abgebildet.

Place Blanche-Neige et le balai dans les trous comme indiqué.  
 Zet Sneeuwwitje en de bezem zoals aangegeven in de gaatjes.

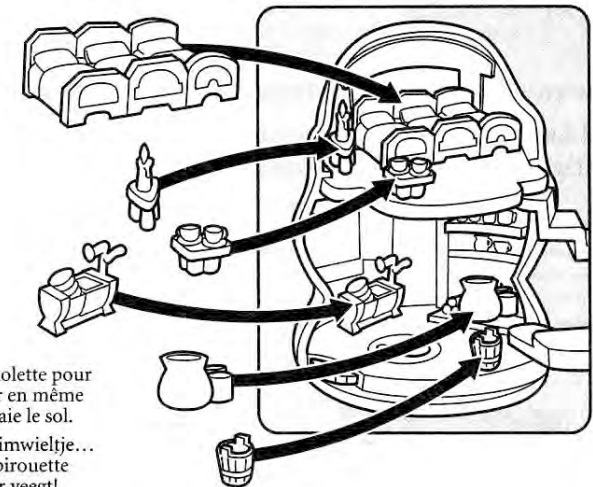
**La caractéristique de tournoiement de Blanche-Neige**  
**Sneeuwwitje laten dansen**



Rotate the thumbwheel to make her twirl as she sweeps the floor!  
 Drehe an dem Daumenrädchen und sie dreht sich, wenn sie den Boden fegt.

Fais tourner la molette pour la faire tourner en même temps qu'elle balaye le sol.  
 Draai aan het duimwiel... en ze draait een pirouette terwijl ze de vloer veegt!

**Placing the Furniture** Installe les meubles  
**Aufstellen der Möbel** De meubels



## Using the Locket

### Benutzung des Medaillons



Cut out a photo or picture of your choice. (adult supervision required)

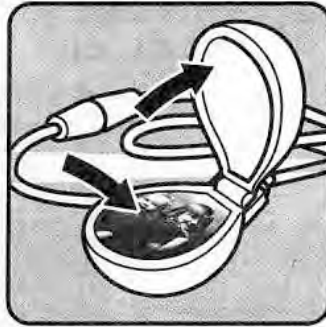
Schneide ein Foto oder ein Bild deiner Wahl aus (am besten mit Hilfe eines Erwachsenen).

Découpe une photo ou une image de ton choix. (demande à un adulte de t'aider)

Knip een foto of een plaatje naar keuze uit. Toezicht van een volwassene vereist.

## Utilise le médaillon

### Het medaillon

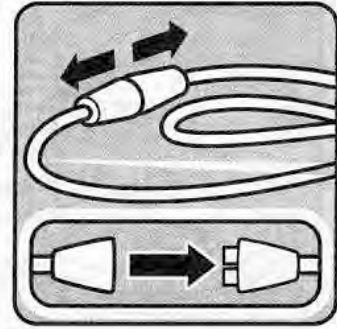


Open locket and stick in your picture.

Öffne das Medaillon und schiebe das Bild hinein.

Ouvre le médaillon et colle-y ta photo.

Open het medaillon en plak je plaatje erin.



Undo clasp. Place around your neck and reconnect the clasp ends.

Öffne den Verschluss, hänge das Medaillon um und schließe den Verschluss wieder.

Défais le fermoir. Place-le autour de ton cou et referme les extrémités du fermoir.

Maak de sluiting los, hang het medaillon om je hals en maak de sluiting weer vast.

## Before closing the Playset...

### Vor dem Schließen des Spielsets...

## Avant de fermer l'ensemble de jeu...

### Voordat je de speelset sluit...




Remove play pieces from the stairs.

Entferne das Spielzubehör von den Treppen.

Retire les éléments de jeu des escaliers.

Haal de losse onderdelen van de trap.



Rotate the stairs into the storage position.

Drehe die Etage in die für die Aufbewahrung vorgesehene Position.

Tourne les escaliers en position de rangement.

Draai de trap naar binnen.



Put the play pieces in the remaining space.

Platziere das Spielzubehör in dem übrigen Stauraum.

Place les éléments de jeu dans l'espace restant.

Doe de losse onderdelen in de speelset.

**...Now you can replace the front to close**  
**Jetzt kannst du die Vorderseite wieder befestigen um das Spielset zu schließen.**

**... Maintenant tu peux replacer le capot à fermer**  
**...Nu kun je de speelset weer afsluiten met de voorkant**

© Vivid Imaginations Ltd. PO Box 164, Hockley, Essex, SS5 4BA. UK.

Please retain this address for future reference. Made in China

Garde cette adresse si tu veux nous contacter plus tard. Fabriqué en Chine

Bitte bewahren Sie diese Adresse für eventuelle spätere Verwendung auf.  
Hergestellt in China

Bewaar dit adres voor als u contact wilt opnemen. Vervaardigd in China

© Disney Item No. 20243

Caution: Not suitable for children under 36 months due to small parts.

Caution: Remove all tags and ties before giving this toy to a child.

Attention: Ne convient pas aux enfants de moins de 36 mois en raison des petites pièces.

Attention: Retirez toutes les étiquettes et tous les noeuds avant de donner ce jouet à un enfant.

Achtung: Kleinteile! Nicht für Kinder unter drei Jahren geeignet!

Achtung: Entfernen Sie Etiketten und Verpackungsmaterialien bevor Sie dieses!

Waarschuwing: wegens verstikkingsgevaar zijn kleine onderdelen niet geschikt voor kinderen jonger dan 36 maanden.

Waarschuwing: verwijder alle verpakkingsmaterialen voordat u dit speelgoed aan een kind geeft.

**VIVID**  
imagination



**CE 3+**

